



## Tips & Trix Tillbakaflipp

Navision / Microsoft Dynamics NAV

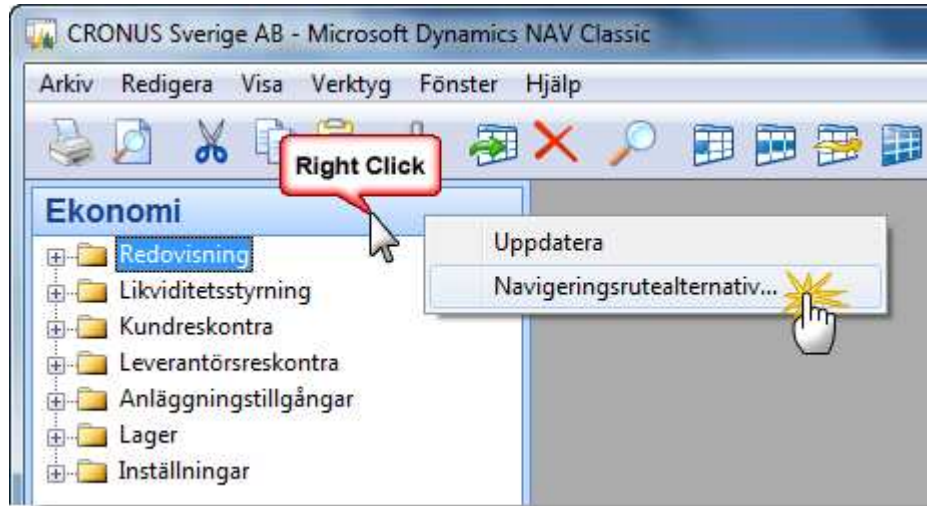
När version 4.0 kom med de nya "Outlook-menyerna" så var det många som reagerade på att man hoppade tillbaka till tidigare menyval om man tex förhandsgranskade en rapport och sedan tryckte Esc. För att skriva ut rapporten så fick man mödosamt bläddra sig dit igen. Avhjälps med en enkel liten personlig inställning i menyn.

Joakim Hansson  
2010-01-22

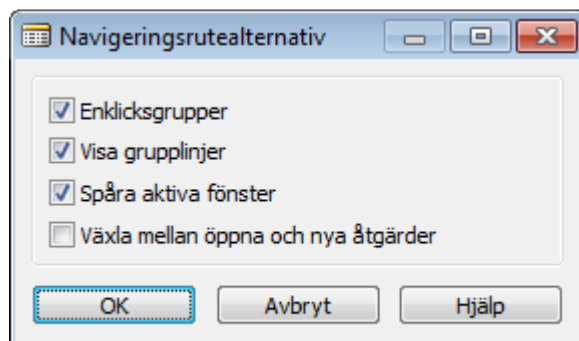


## Ändra menyalternativ

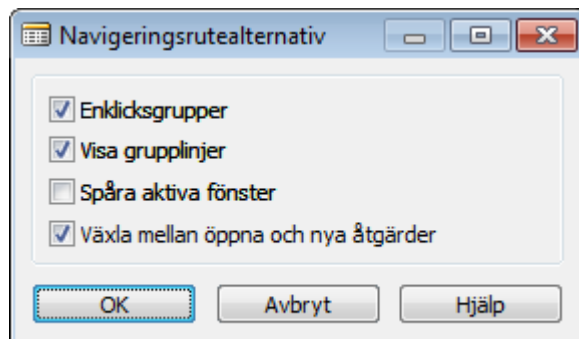
Högerklicka i det blå området på menyrubriken. Välj *Navigeringsrutealternativ*.



Följande alternativ är standard.



Jag rekommenderar nedan just för att slippa flippflopphopp och möjlighet att ha tex många öppna artikelkort på samma gång. Prova gärna att bocka i och ur som du vill.



*Enklicksgrupper* = Om tom måste du dubbelklicka på gul menyapp för att komma djupare.

*Visa grupplinjer* = Bock om du föredrar små streckade linjer mellan mapparna.

*Spåra aktiva fönster* = Om bock hoppar man tillbaka till det senaste aktiva fönstret vid Esc.

*Växla mellan öppna och nya åtgärder* = Om bock är det ok med tex flera öppna kundkort.