


Standardfilterkolumn

Standardfilterkolumn används vid registrering av tex order eller journal för att hitta rätt kund, leverantör, artikel, kontonummer mm. Du kan själv bestämma vilken kolumn som skall gälla vid aktuell sökning, men också sätta vilken du vill ha som default framöver.



INNEHÅLL

Inledning.....	3
Filterkolumn	3
Standardfilterkolumn	6

Det är min förhoppning att du har nytta av den erfarenhet som ligger bakom dessa skrivna ord och infogade bilder för att på så vis minska din egen arbetsbörda och slippa trampa på onödiga minor. Ökad kunskap ger dig möjlighet att bidra till högre lönsamhet och kvalitet för ditt företag.

Hör gärna av dig och berätta om denna manual har varit en hjälp på vägen.

Mvh,
Joakim Hansson

Navisionaire
Strömstarevägen 39
434 95 Kungsbacka

Mångfaldigande av innehållet i detta material, helt eller delvis, är enligt lagen om upphovsrätt förbjudet utan medgivande av Navisionaire.

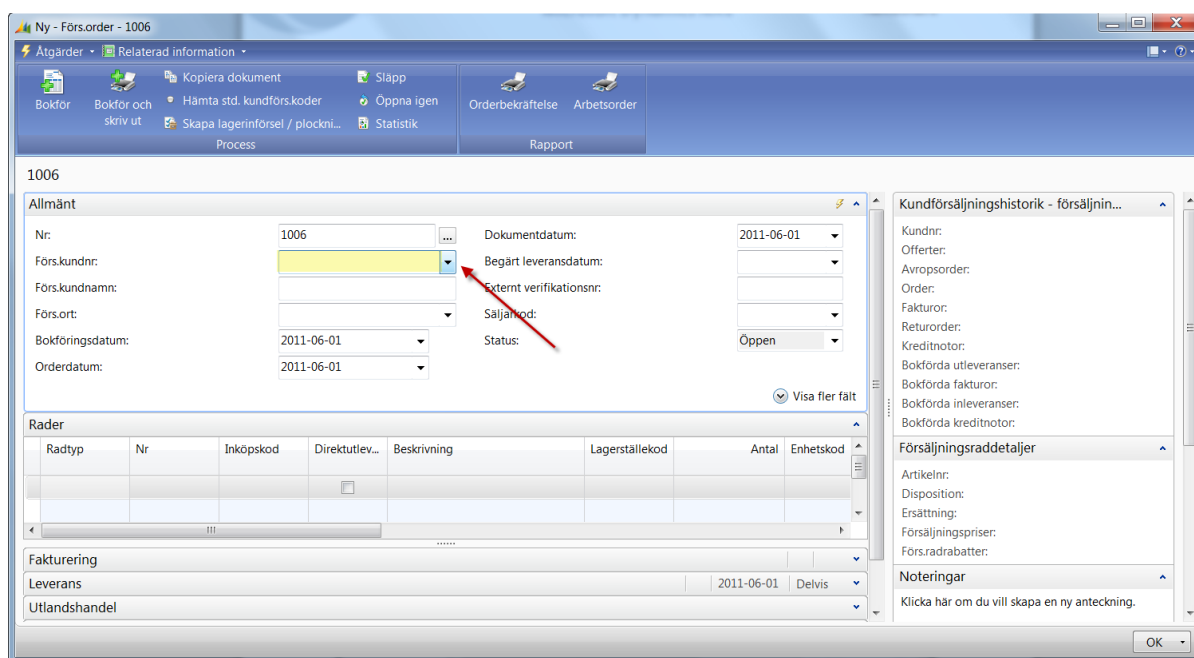
Inledning

I tidigare versioner av Navision så användes Söknamn när man registrerade order, orderrader eller journal för att hämta in rätt post (tex att man skrev kundnamn i fältet Nr för att hämta in den kunden man ville ha). Annars var man tvungen att gå in i listan bakom via den svarta pilen och där sätta egna filter eller söka med Ctrl+F.

I senaste version så är det alltså en form av filter som sätts direkt när du börjar skriva i rutan. Dock bör man tänka på om det är Nr eller Namn / Beskrivning som man vill ha som Standardfilterkolumn för att underlätta framtida registreringar. Nedan exempel gäller Kundnr, men även artiklar mm.

Filterkolumn


Här registreras en ny order. Om jag ställer mig i fältet Fors.kundnr och trycker på den svarta pilen så får jag upp en lista med alla kunder. "Filtertratten" är på Nr som default.



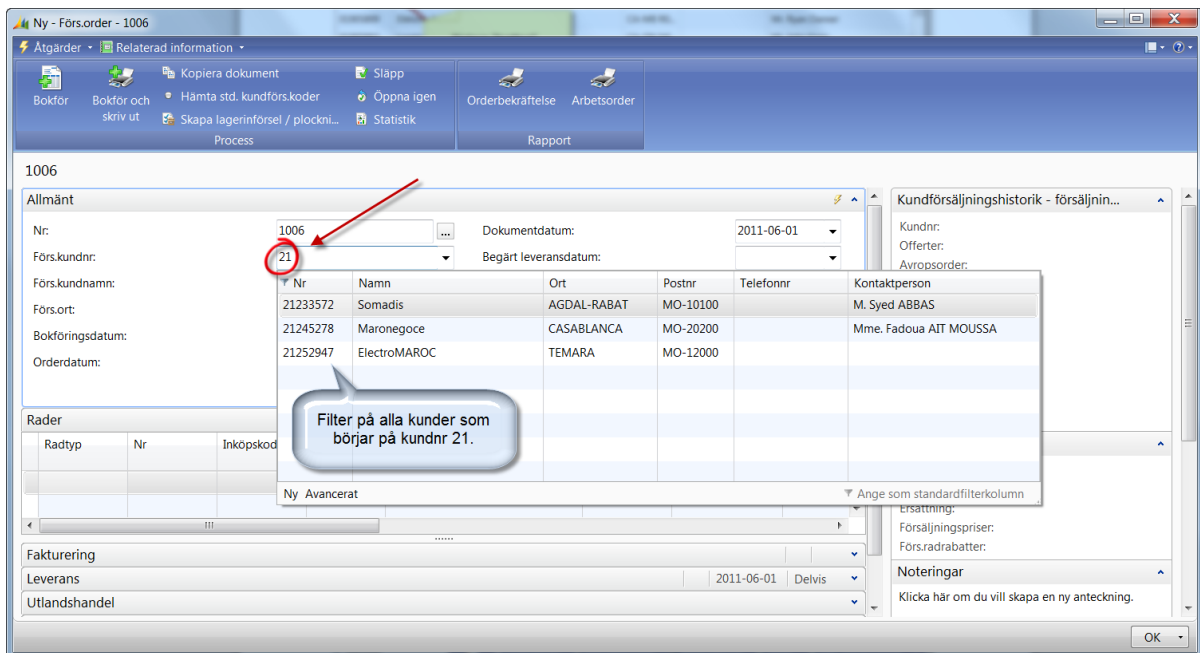
Nr	Namn	Ort	Postnr	Telefonnr	Kontaktperson
01445544	Progressive Home Furnishings	Chicago	US-IL 61236		Mr. Scott Mitchell
01454545	New Concepts Furniture	Atlanta	US-GA 31...		Ms. Tammy L. McDonald
01905893	Candoxy Canada Inc.	Thunder Bay	CA-ON P7...		Mr. Rob Young
01905899	Elkhorn		CA-MB R0...		Mr. Ryan Danner
01905902	Londo		CA-ON N6...		Mr. John Kane
10000	Fotogr		21215		Herr Jonas Hasselberg
15000	Fotogen AB	Stockholm	10005		
20000	Service AB	Stockholm	11432		Herr Michael J. Zwilling

Ny Avancerat

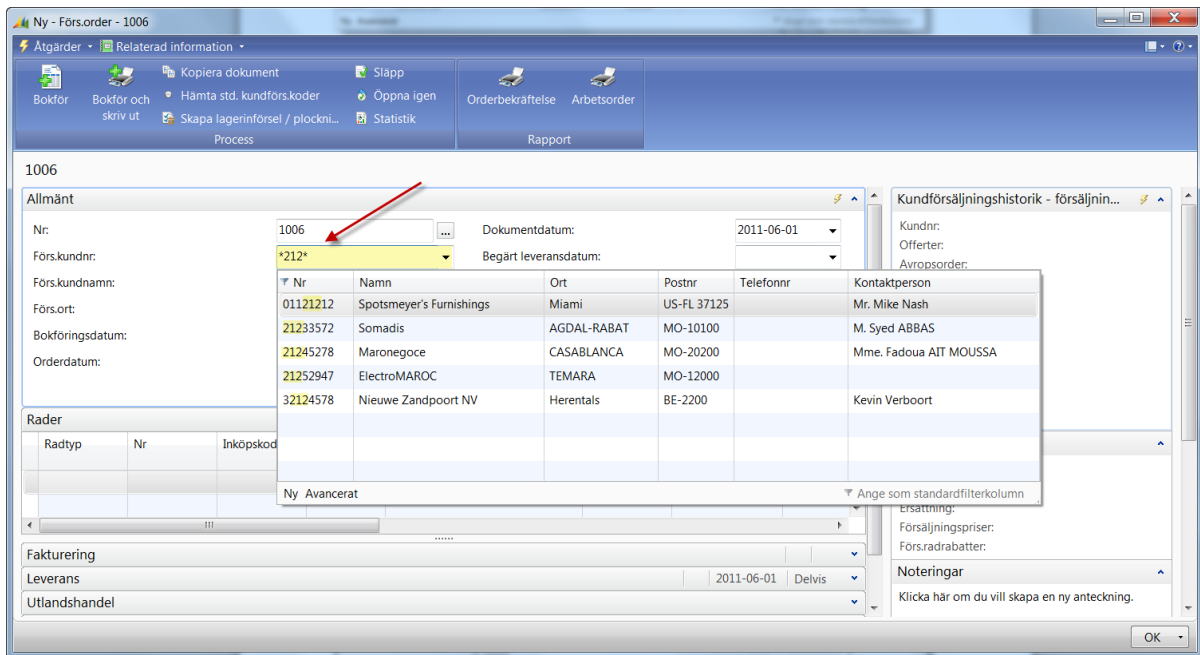
Ange som standardfilterkolumn



Om jag nu skriver 21 i rutan Förs.kundnr så hittar den de kunder som börjar på detta. Du behöver inte öppna listan med den svarta pilen först, utan det går bra att bara skriva i rutan rakt upp och ner. Hittade kunder kommer i listform så att du kan välja in rätt kundnr genom att klicka på raden.

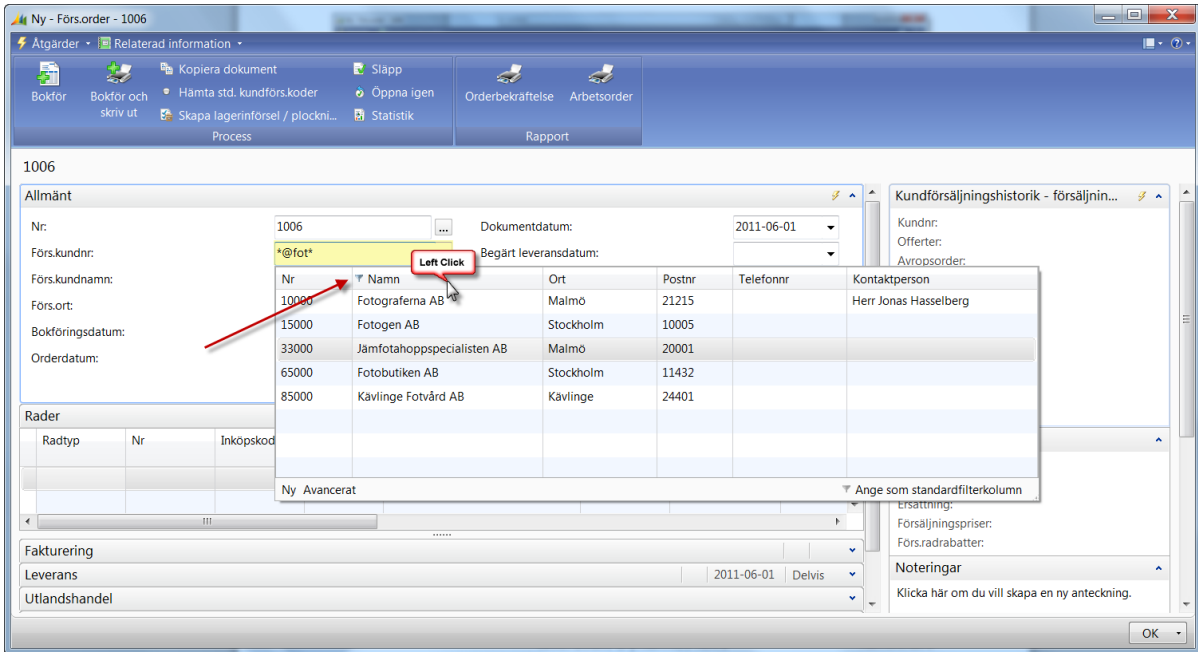


Det går också bra att använda wildcard som tex *212* (dvs de kunder som har 212 någonstans i kundnumret).



MEN! Jag vill ju inte söka på Nr utan Namn istället! Ja, då måste du byta filterkolumn med den där lilla tratten. Du går in i listan och klickar helt enkelt på den kolumnrubrik som du vill "trattera". Sen skriver du i rutan och ser att den istället letar bland namnen som du vill.

Notera att jag också lade in ett @ i min filtrering nedan för att ignorera stora och små bokstäver.



1006

Allmänt

Nr: 1006 Dokumentdatum: 2011-06-01

Förs.kundnr: @fot* Begärt leveransdatum:

Nr	Namn	Ort	Postnr	Telefonnr	Kontaktperson
10000	Fotograferna AB	Malmö	21215		Herr Jonas Hasselberg
15000	Fotogen AB	Stockholm	10005		
33000	Jämfotahoppsspecialisten AB	Malmö	20001		
65000	Fotobutiken AB	Stockholm	11432		
85000	Kävlinge Fotvård AB	Kävlinge	24401		

Rader

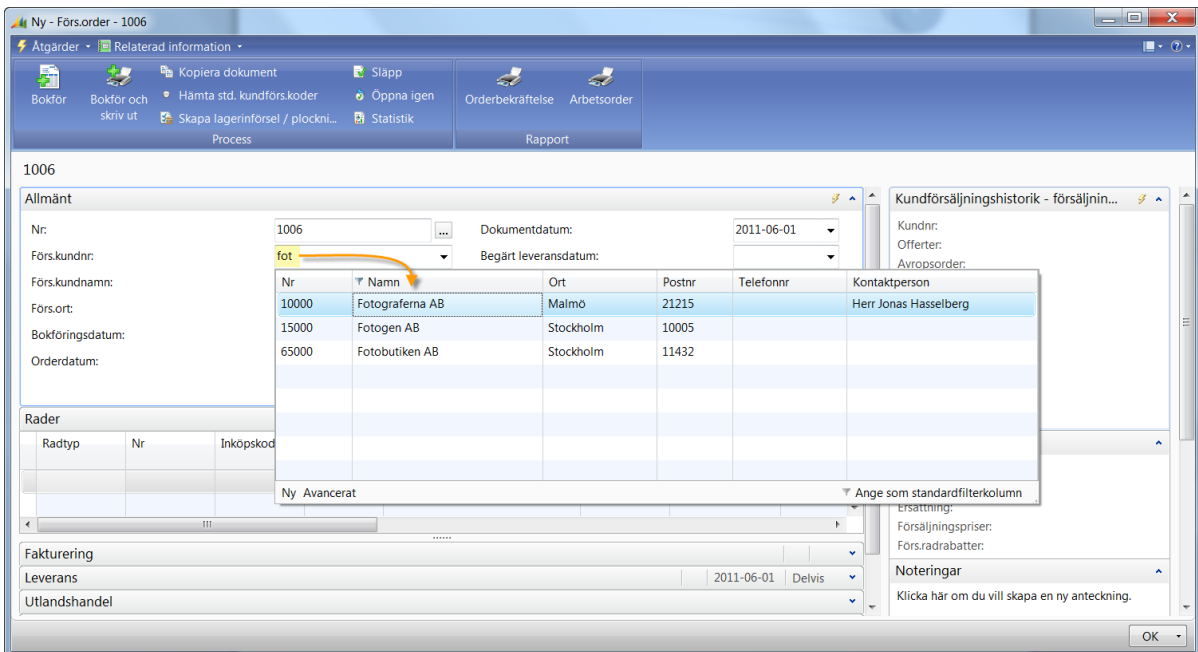
Fakturering

Leverans: 2011-06-01 Delvis

Utlandshandel

OK

Här skriver jag bara "fot" och då hittar den bara de kunder som börjar på detta. Bra att känna till ovan kriterier om man vill göra en mer specifik sökning.



1006

Allmänt

Nr: 1006 Dokumentdatum: 2011-06-01

Förs.kundnr: fot Begärt leveransdatum:

Nr	Namn	Ort	Postnr	Telefonnr	Kontaktperson
10000	Fotograferna AB	Malmö	21215		Herr Jonas Hasselberg
15000	Fotogen AB	Stockholm	10005		
65000	Fotobutiken AB	Stockholm	11432		

Rader

Fakturering

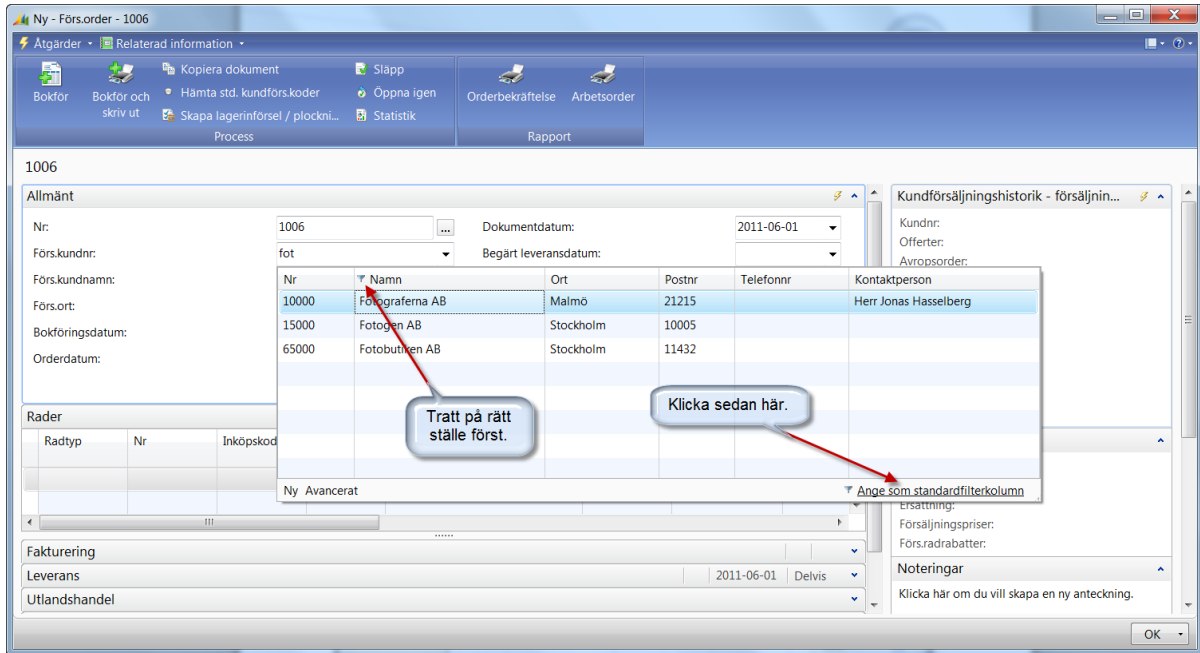
Leverans: 2011-06-01 Delvis

Utlandshandel

OK

Standardfilterkolumn

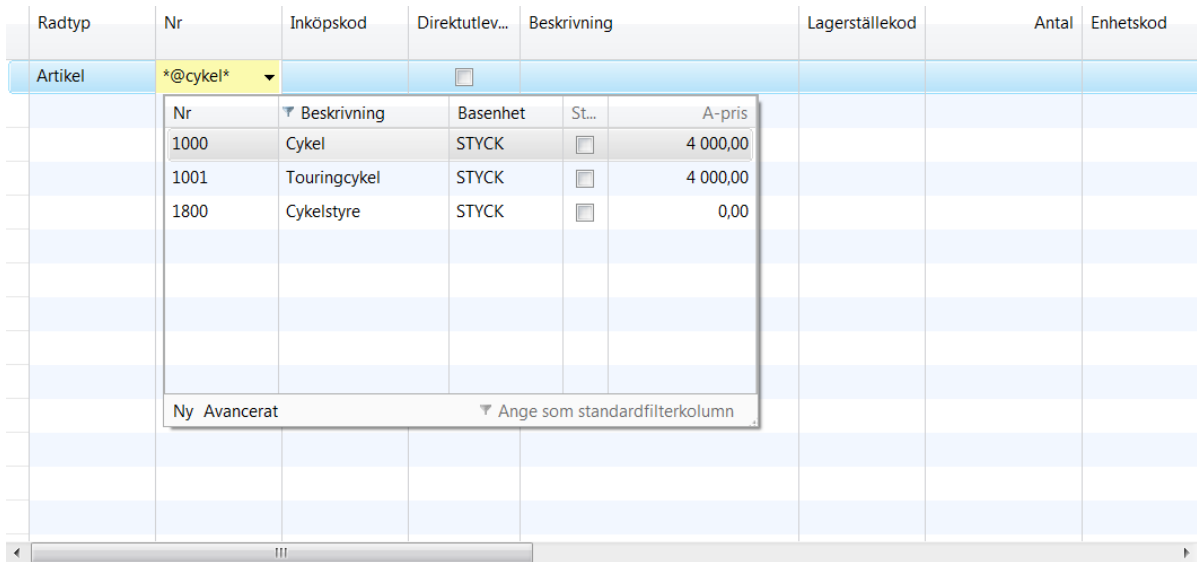
För att slippa välja vilken kolumn du vill ha som filterkolumn varje gång så kan du ange vilken som skall vara default framöver (tills du ändrar dig). Det gör du med ett litet klick i texten "Ange som standardfilterkolumn".



The screenshot shows the 'Allmänt' section of a customer order window. A table lists customers with columns for Nr, Namn, Ort, Postnr, Telefonnr, and Kontaktperson. The first row is selected. A callout box points to the 'Ange som standardfilterkolumn' button at the bottom right of the table.

Nr	Namn	Ort	Postnr	Telefonnr	Kontaktperson
10000	Fotograferna AB	Malmö	21215		Herr Jonas Hasselberg
15000	Fotogen AB	Stockholm	10005		
65000	Fotobutiken AB	Stockholm	11432		

Exempel på orderrad. Kan du artikelnr i huvudet så behåll Nr. Skriver du ett exakt artikelnr så hittas ju bara den artikeln och är då lätt att välja in på ordern med Enter.



The screenshot shows an order line table with columns for Radtyp, Nr, Inköpskod, Direktutlev..., Beskrivning, Lagerställekod, Antal, and Enhetskod. A dropdown menu is open for the 'Nr' column, showing a list of article numbers and descriptions.

Radtyp	Nr	Inköpskod	Direktutlev...	Beskrivning	Lagerställekod	Antal	Enhetskod
Artikel	*@cykel*		<input type="checkbox"/>				

Nr	Beskrivning	Basenhet	St...	A-pris
1000	Cykel	STYCK	<input type="checkbox"/>	4 000,00
1001	Touringcykel	STYCK	<input type="checkbox"/>	4 000,00
1800	Cykelstyre	STYCK	<input type="checkbox"/>	0,00

Osv. i journaler och alla andra fönster där man vill hämta in saker som konton, betalningsvillkor, säljkod mm osv etc. Dvs i princip överallt där det finns bakomliggande information som kan hämtas in till rutan du står på.